動物将棋

８種類の動物コマを操って、２人で対戦するゲームです。相手の動物を先に６体たおした人の勝ちです。

準備するもの：（印刷して使ってね）

① 将棋盤

② 動物コマ（２色）

※自分で動物の絵をかいても良いよ！

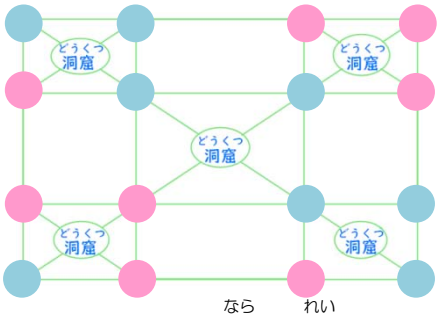

【ルール②　並べる例】

ルール：

① 好きな色の動物コマ（８種類）を選んでください。

② じゃんけんで、勝った人から順番に動物コマを裏向きに、洞窟マス以外の角に全部並べてください。

③ じゃんけんで、勝った人から自分の選んだコマを１つ表向きにめくります。

自分の順番でできるコマの行動は次のうち一つです。

【1】コマを表向きにめくる

【2】１マス移動する

【3】１マス移動して相手の動物をたおす

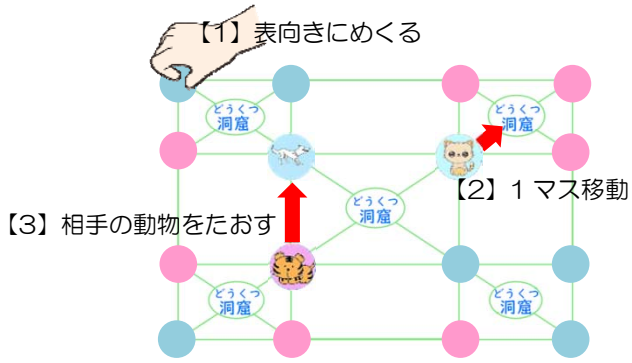

④ 「洞窟」に入ったら他の動物にたおされません。

※同じ「洞窟」には１体しか入ることができません。

⑤ 動物の強い順：

ゾウ＞ライオン＞トラ＞ヒョウ＞オオカミ＞イヌ＞ネコ＞ネズミ・ゾウ

ゾウがたおせる動物：ライオン、トラ、ヒョウ、オオカミ、イヌ、ネコ

ライオンがたおせる動物：トラ、ヒョウ、オオカミ、イヌ、ネコ、ネズミ

トラがたおせる動物：ヒョウ、オオカミ、イヌ、ネコ、ネズミ

ヒョウがたおせる動物：オオカミ、イヌ、ネコ、ネズミ

オオカミがたおせる動物：イヌ、ネコ、ネズミ

イヌがたおせる動物：ネコ、ネズミ

ネコがたおせる動物：ネズミ

※「ネズミ」と「ゾウ」があったら、共だおれになります。

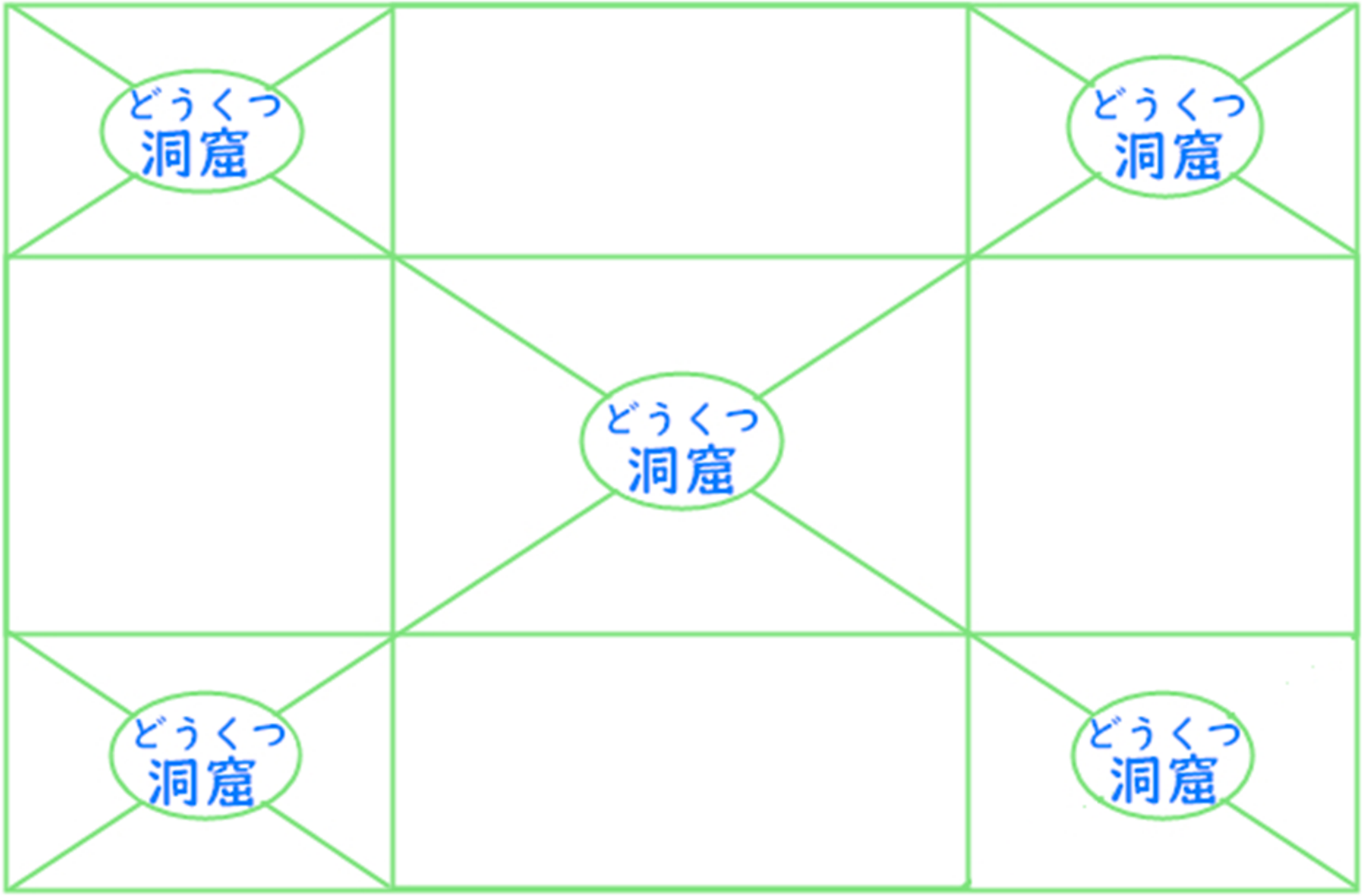
どうくつ
洞窟
どうくつ
洞窟
どうくつ
洞窟
どうくつ
洞窟
どうくつ
洞窟

動物コマ　【青】

印刷する時は、それぞれ違う色の紙に印刷してね

動物コマ　【赤】

印刷する時は、それぞれ違う色の紙に印刷してね